

ONDER VOORBEHOUD VAN TECHNISCHE WIJZIGINGEN · COPYRIGHT ELAFLEX - Modifications techniques réservées · Copies et impressions techniques réservées avec notre accord.

GROEP	UITVOERING MATERIALEN	NOM. DIAM.	GEWICHT	SLANG-AANSLUITING	ARTIKEL-CODE
5	<i>Execution · Materiaux</i>	DN	Poids	Raccord	Référence
Section	Specificaties	DN mm	≈ kg	G	Type



**STANDAARD UITVOERING:**

Bolkraanpistool met terugslagklep en traploze hendel voor gemakkelijke bediening.

Pistoolhuis in aluminium, inwendige delen in aluminium, messing, rood koper, delrin en PTFE. Slangaansluiting 'DG' en TW-koppeling MK 50 in messing. O-ringen in NBR, vlakke dichting in PU. Met ontbreekbaar kunststof kijkglas (niet geschikt voor alcoholhoudende media); optioneel glazen kijkglas EG 466 leverbaar.

**STANDARD-TYPE :**

*Pistolet à boule avec clapet de fermeture pour utilisation système 'flexible plein', levier cranté pour une ouverture progressive sans échelon (utilisation d'un seule main)*

*Corps ailu, pièces internes alu., laiton, bronze, Delrin et PTFE. Raccord de flexible 'DG' et coupleur TW MK 50 en laiton, joints torique en NBR, joints plats en PU.*

*Verre viseur en matière synthétique. incassable (non compatibles pour les fluides à teneur en alcool) en option contrôleur de circulation en verre naturel EG 466.*

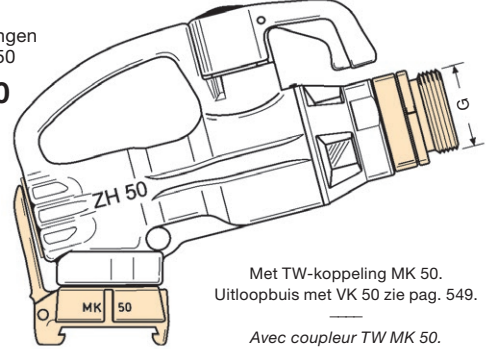
50 (2")	4,3	draaiend <i>swivel</i>	R 2" AG 2" BSP male	ZH 50.2
	4,0	vast <i>fixed</i>	R 2" AG 2" BSP male	ZH 50.2 F
	4,4	draaiend <i>swivel</i>	R 2" IG 2" BSP female	ZH 50.4
	4,1	vast <i>fixed</i>	R 2" IG 2" BSP female	ZH 50.4 F
AFMETING UITLOOP- BUIJS <i>spout size</i>	4,0	draaiend <i>swivel</i>	R 2" AG 2" BSP male	ZH 550.2
	3,7	vast <i>fixed</i>	R 2" AG 2" BSP male	ZH 550.2 F
	3,8	vast <i>fixed</i>	R 2" IG 2" BSP female	ZH 550.4 F
mm ID = 50 OD = 56 (2")				

Hoogdebiet niet-automatisch betankingspistool voor diesel, stookolie en dikvloeiende aandrijvings- en motorolie tot max. 450 l/min. Nominale druk tot 10 bar.

*Pistolet grand débit, non automatique, pour gazole, fuel, également pour huile de viscosité élevée pour moteur et boîte de vitesses. Pression d'utilisation jusqu'à 10 bar.*

voor slangen  
DN 38-50

**ZH 50**  
pour flexibles  
1½"-2"

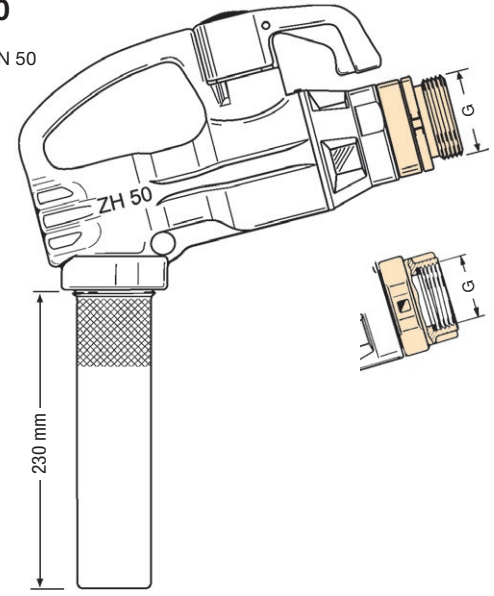


Met TW-koppeling MK 50.  
Uitloopbuis met VK 50 zie pag. 549.

Avec coupleur TW MK 50.  
Bec avec VK 50, page 549.

**ZH 50**

Buis  
Spout DN 50



Speciale uitvoeringen  
ZH 50  
*Exécution spéciale*

Zonder terugslagklep, geschikt voor gravitaire toepassingen zonder pompdruk en voor onderdruk.	ZV ... L
<i>Without check valve, for dry hose delivery and suction.</i>	
Voor benzines en brandstof/ethanol mengelingen volgens TRwS DWA-781-3, tot 'E 85'. Speciale uitvoering met kijkglas EG 466 en EO 610 Vi.	ZV ... E 85
<i>For petrol and fuel mixtures with ethanol content up to 'E 85'. Special type with sight glass EG 466 and EO 610 Vi.</i>	

Type DS: volledig in geperste messing, met kogellagers, gemakkelijk draaiend, ook bij pompdruk.

Onderhoudsvrij door zelfstandige drukspoeling. Lippendichting in PU.

Type DS en laiton matricé, avec logement à billes, tournant même sous pression.

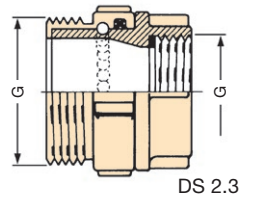
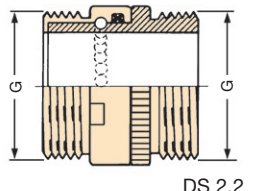
*Sans maintenance car auto-lubrifié. Joint à lèvres en polyuréthane.*

Voor pistooltypes <i>Pour types de pistolets</i>	0,9	R 2" AG x R 1½" AG 2" BSP male x 1½" male	DS 2.1
	0,9	R 2" AG x R 2" AG 2" BSP male x 2" male	DS 2.2
	0,9	R 2" AG x R 1½" IG 2" BSP male x 1½" fem.	DS 2.3
	0,9	R 2" AG x R 2" IG 2" BSP male x 2" fem.	DS 2.4
	0,9	R 2" AG x 2" NPT IG 2" BSP male x 2" fem.	DS 2.7

Draaiende slangaansluiting DS (swivel). Nominale druk 10 bar.

*Raccord tournant DS. Pression de service 10 bar.*

**Type DS**



Slangswivels  
type DG zie pag. 363

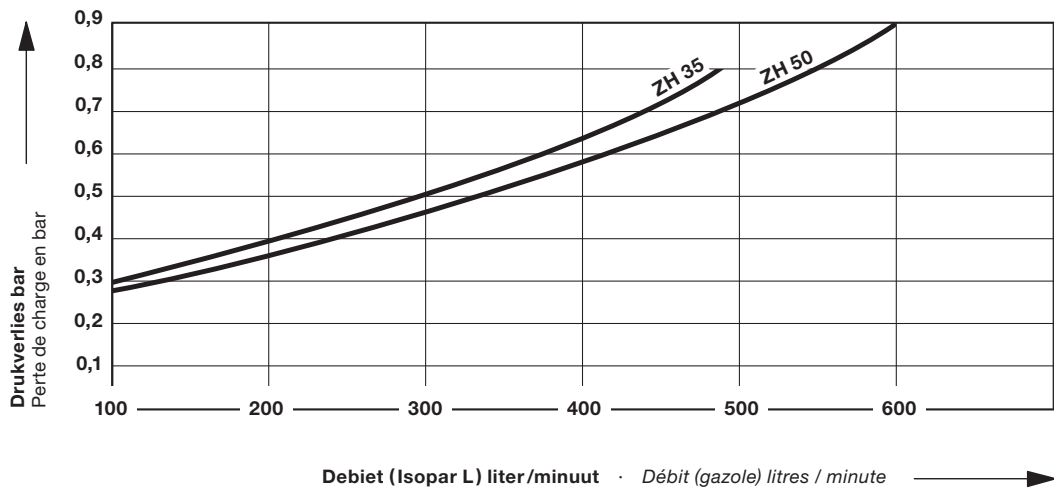
Raccord tournant DG,  
voir page 363.

## Debietgrafiek

voor ELAFLEX pistolen  
ZH 35 en ZH 50 in standaard  
uitvoering.

## Performances

des pistolets ELAFLEX  
ZH 35 et ZH 50 en exécution  
standard 'flexible plein'.



## Onderdelen

### ZH 35 + ZH 50

Uitvoering beschrijving van  
de onderdelen, zie Onder-  
delenprijslijst.

Het pistoolhuis wordt niet  
als onderdeel geleverd.

Bij het inschroeven van de  
TW-koppeling MK 50 (of van  
de uitloopbuis) en de slang-  
aansluiting, de draad in het  
pistoolhuis licht invetten.

## Pièces détachées

### ZH 35 + ZH 50

Description détaillée voir  
tarif pièces détachées.

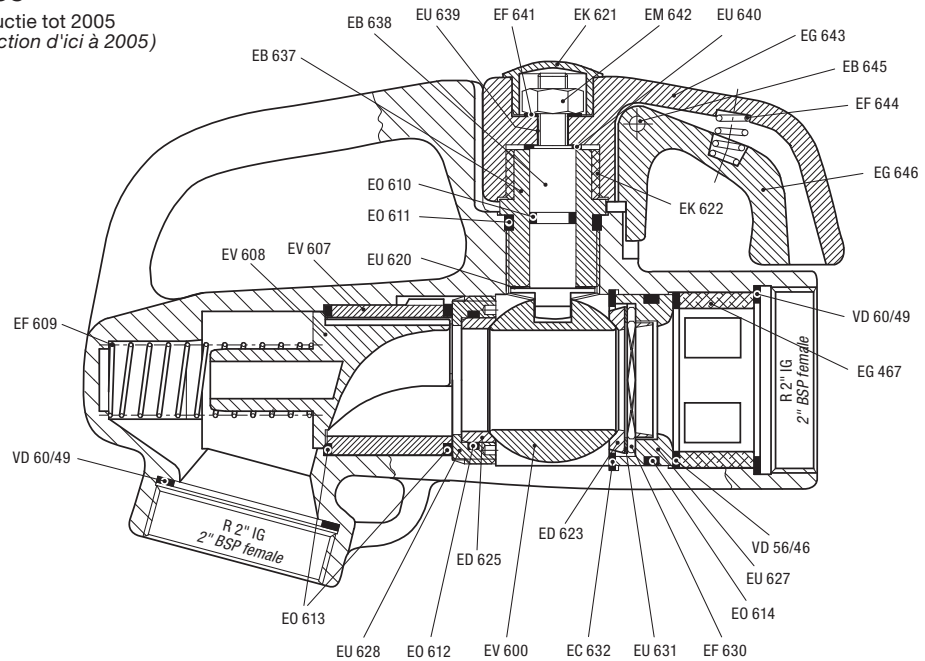
Le corps ne peut être fourni  
en tant que pièce détachée.

(...) = ancienne référence

Avant de visser le coupleur  
TW MK 50 (ou le tube) et le  
raccord de flexible graisser  
légèrement le filetage du  
corps.

## ZH 35

(Productie tot 2005  
Production d'ici à 2005)



## ZH 50

